ceramics

Attraktiver Fliesenlook für Ihre Wände

Mit **d-c-wall® ceramics** bringen Sie den hochwertigen Look und die Pflegeleichtigkeit echter Fliesen an die Wand. Als Spritzschutz oder optische Aufwertung, als Fliesenspiegel in der Küche, im Bad oder in der Waschküche: Der abwaschbare und strapazierfähige Wandbelag wird wie eine Tapete verarbeitet (siehe Anleitung). So kommen Sie ohne größeren Zeit- und Kostenaufwand zu einem hochwertigen Fliesenlook. Sparen Sie sich den Schmutz und Ärger, der mit dem Verlegen echter Fliesen verbunden ist. Denn **d-c-wall® ceramics** sind eine rundherum saubere Sache. Wenn Sie also den attraktiven Fliesenlook zum Selbermachen suchen, sind **d-c-wall® ceramics** erste Wahl.

Attraktiver Fliesenlook für Ihre Wände

Verarbeitungsanleitung

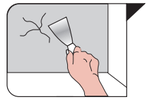

Untergrund und Bahnen vorbereiten
Geeignet sind Untergründe (Fliesen oder Wände), die glatt, fest, trocken sowie frei von Rissen und Löchern sind. Unebenheiten müssen durch geeignete Spachtelmassen (z.B. Metylan Flächenspachtel für saugfähige Untergründe) beseitigt werden.
Erste Bahn mit dem Musteranfang oben und einem leichtem Überstand unten zuschneiden.

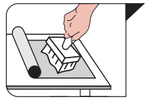

Kleber auftragen
Für **saugfähige Untergründe**, wie z.B. Beton oder Rigips, handelsüblichen Tapetenkleister für schwere Tapeten (beispielsweise Metylan spezial) verwenden. Den Kleister auf die Bahn auftragen, zusammenlegen und ca. 10 Minuten weichen lassen.
Für **nichtsaugende Untergründe**, wie z.B. Öl- oder Lackanstriche, handelsüblichen Dispersionskleber (z.B. ceramics Kleber) verwenden. Die Bahn auf der Rückseite mit Kleber bestreichen.
Die Verarbeitungshinweise der Klebstoffhersteller sind unbedingt zu beachten.

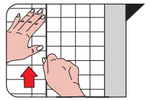

Anbringen
Erste Bahn oben ansetzen und senkrecht ausrichten. Die nächsten Bahnen nach Rapport, also mit Überstand nach oben und unten zuschneiden, auf Stoß ansetzen und verkleben. Dabei Stoßkanten in Raumecken vermeiden.
Achtung: Kleberflecken sofort mit klarem Wasser entfernen!

Verarbeitungsanleitung

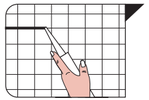

Versiegeln
Speziell in Nassräumen ist dringend darauf zu achten, dass alle Kanten und Stoßnähte mit PVC-Kaltschweißpaste (für PVC Tapeten) versiegelt werden. Dadurch wird eine Unterwanderung mit Feuchtigkeit verhindert.
Anschließend den Raum gut durchlüften!

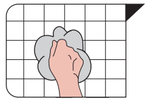

Reinigung und Pflege
Ceramics ist absolut wasserfest. Reinigung und Pflege lassen sich daher mühelos durchführen. Die Reinigung kann z.B. mit leichten handelsüblichen Flüssigreinigern, Seifenlauge o.ä. durchgeführt werden. Den Wandbelag gründlich mit klarem Wasser nachwaschen.
Achtung: Aceton, Waschbenzin und direkte Hitze unbedingt vermeiden!

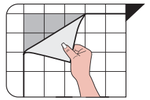

Erneuerung
Auch nach vielen Jahren lässt sich die PVC-Schicht problemlos an einer Ober-oder Unterkante vom Papierträger abspalten und in ganzen Bahnen trocken abziehen. Die an der Wand verbleibende Papierschicht ist ein idealer Untergrund für einen nächsten Tapeziervorgang.

CE
1658

Konrad Hornschuch AG · Salinenstr. 1
74679 Weißbach · Deutschland

Kollektion Ceramics F270 16

EN 15102:2007+A1:2011

Dekorative Wandbekleidung zur Nutzung in Gebäuden

Brandverhalten	Klasse E an Faserzementplatten mit einem Tapetenkleister verklebt
Formaldehydabgabe	bestanden
Schwermetalle und bestimmte Elemente	bestanden
Vinylchloridmonomer (VCM)	bestanden
Schallabsorption	NPD
Wärmedurchlasswiederstand	NPD

dchome

d-c-home® ist eine Marke der
Konrad Hornschuch AG
Salinenstraße 1
74679 Weißbach
GERMANY
Tel.: +49 (0)7947 81-0
www.d-c-home.com

K392-6353

4 007386 345592

DE/02.2020

Tisa

270-1000 67,5 cm × 4 m
270-0166 67,5 cm × 20 m

Asmant

270-1002 67,5 cm × 4 m
270-0168 67,5 cm × 20 m

Stone wall grau

270-1009 67,5 cm × 4 m
270-0161 67,5 cm × 20 m

Stone wall sand

270-1008 67,5 cm × 4 m
270-0162 67,5 cm × 20 m

Designübersicht

Wave

270-0165 67,5 cm × 20 m

Subway Tile

270-1005 67,5 cm × 4 m
270-0171 67,5 cm × 20 m



Hexagon grau

270-1012 67,5 cm × 4 m
270-0163 67,5 cm × 20 m



Bato

270-1001 67,5 cm × 4 m
270-0167 67,5 cm × 20 m

Designübersicht

Shabby Wood

270-1006 67,5 cm × 4 m
270-0172 67,5 cm × 20 m

Carrara

270-1011 67,5 cm × 4 m
270-0157 67,5 cm × 20 m

Ancona grau

270-0155 67,5 cm × 20 m

Caserta

270-1010 67,5 cm × 4 m
270-0158 67,5 cm × 20 m

Designübersicht



Riasan

270-1004 67,5 cm × 4 m
270-0170 67,5 cm × 20 m

Simenta

270-1003 67,5 cm × 4 m
270-0169 67,5 cm × 20 m

Cremona

270-0150 67,5 cm × 20 m

Salerno

270-0151 67,5 cm × 20 m

Prato

270-0153 67,5 cm × 20 m

ceramics Kleber

270-1098 750 g

Hornschuch
d-c-wall®

ceramics

Dekorativer Wandbelag