Self-adhesive **Wall Tiles**

Un grand changement avec peu d'efforts

Self-adhesive
Wall Tiles

Un superbe aspect de carreaux simplement collés – avec les carreaux muraux d-c-fix®

Les carreaux muraux d-c-fix® attrayants et intelligents permettent d'obtenir des effets avant-après impressionnants sur les murs. Que ce soit sur un mur carrelé que vous n'aimez pas. En tant que changement favorable au budget et aux propriétaires. Ou comme solution intelligente pour les surfaces murales encombrées dans la cuisine, la salle de bains ou les toilettes pour invités : les carreaux muraux d-c-fix® auto-adhésifs sont la solution convaincante comme revêtement mural en vinyle résistant lorsqu'un aspect carrelage moderne est souhaité. Et tout cela sans les tracas, la saleté et le stress associés à la pose de carreaux traditionnels. Les carreaux muraux d-c-fix® étant auto-adhésifs, ils peuvent être facilement collés au mur carreau par carreau et s'adapter à toutes les conditions en les découpant simplement à l'aide d'un cutter. Et le programme de carreaux muraux comprend un design exceptionnel et des looks tendance pour tous les styles de vie ! En bref : une chose propre et belle à tout point de vue - le look carrelage à réaliser soi-même facilement !

Rustic Oak

270-3000A 30,5 × 30,5 cm

Solid Concrete

270-3001A 30,5 × 30,5 cm

Premium Marble

270-3002A 30,5 × 30,5 cm

Vintage Style

270-3003A 30,5 × 30,5 cm

Oriental Tiles

270-3004A 30,5 × 30,5 cm

Geometric Style

270-3005A 30,5 × 30,5 cm

Instructions d'utilisation

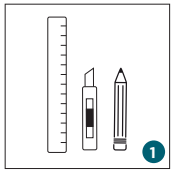

1. Outils nécessaires : cutter, crayon à papier, règle



2. Préparer la surface : la surface doit être propre, régulière, exempte de poussière, d'huile et de graisse et sèche en permanence. Compensez les irrégularités avec du mastic.

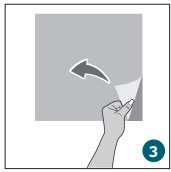

3. Application : décollez le papier de protection au dos du film adhésif et collez le carreau mural sur le mur. Collez le carreau mural suivant en superpositionnant la marge du carreau mural précédent bord à bord.

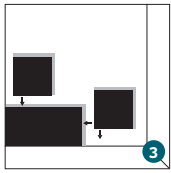

4. Découper : si nécessaire, coupez les carreaux muraux à la taille souhaitée. Pour ce faire, placez une règle et faites passer la lame du cutter le long de celle-ci deux ou trois fois.

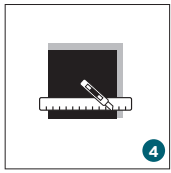

5. Réaliser l'étanchéité : en particulier dans les pièces humides, veillez à rendre étanches tous les bords extérieurs avec du silicone. Cela empêche l'infiltration de l'humidité. Ensuite, aérez bien la pièce.

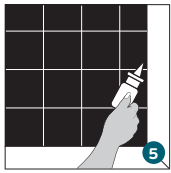

6. Nettoyage et entretien : nettoyez les carreaux muraux avec des détergents liquides doux disponibles dans le commerce ou à l'eau savonneuse. Rincez-les ensuite abondamment à l'eau claire. Attention : évitez absolument l'acétone, l'essence à détacher ou la chaleur directe.



CE
21

Manufacturer: Konrad Hornschuch AG · Salinenstr. 1 · 74679 Weißbach · Germany
Unique identification code of the product-type: LE270-01/2021 d-c-fix SA Wall Tiles

Construction product covered by a harmonised standard: EN 15102:2011-12

Application: Decorative wall coverings for indoor use

Notified Body: 1658

Essential characteristics	**Declared performance**
Fire protection	Class E
Formaldehyde	Undetectable
Heavy metals and certain elements	Requirements fulfilled

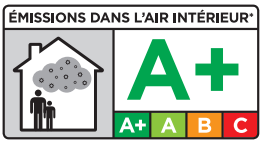

* Information sur le niveau d'émission de substances volatiles dans l'air intérieur, présentant un risque de toxicité par inhalation, sur une échelle de classe allant de A+ (très faibles émissions) à C (fortes émissions).

dcfix

d-c-fix® est une marque de
Konrad Hornschuch AG
Salinenstraße 1
74679 Weißbach
GERMANY
Tel.: +49 (0)7947 81-0
www.d-c-fix.com

K392-6412
4 007386 491251
FR/08.2021