Self-adhesive Floor Tiles

Selbstklebende Bodenfliesen

Selbstklebende Bodenfliesen

Dieser unkomplizierte Bodenbelag besticht durch schlichte, wie auch durch moderne Designs.
Durch das zugeschnittene Format und die selbstklebende Rückseite sind die Fliesen darüber hinaus schnell und einfach zu verlegen.

Designübersicht



Terrazzo

274-5059A 30,5 × 30,5 cm

Premium Marble

274-5047A 30,5 × 30,5 cm

Light Slate

274-5057A 30,5 × 30,5 cm

Solid Concrete

274-5058A 30,5 × 30,5 cm

Dark Slate

274-5045A 30,5 × 30,5 cm

Designübersicht

Dark Oak

274-5040A 30,5 × 30,5 cm

Light Oak

274-5041A 30,5 × 30,5 cm

Grey Wood

274-5042A 30,5 × 30,5 cm

Rustic Oak

274-5055A 30,5 × 30,5 cm

Herringbone grey

274-5500 30,5 × 61 cm

Nordic Oak

274-5501 30,5 × 61 cm

Designübersicht

Oriental Tiles

274-5061A 30,5 × 30,5 cm

Stencil Motif green

274-5067 30,5 × 30,5 cm

Geometric Style

274-5056A 30,5 × 30,5 cm

Bloomy Grid

274-5060A 30,5 × 30,5 cm

Stencil Motif grey

274-5064 30,5 × 30,5 cm

Moroccan Style

274-5043A 30,5 × 30,5 cm

Designübersicht

Vivid Stars

274-5065 30,5 × 30,5 cm

Roman Mosaic

274-5072 30,5 × 30,5 cm

Ethno Style

274-5063 30,5 × 30,5 cm

Vintage Style

274-5053A 30,5 × 30,5 cm

Vintage Flowers

274-5066 30,5 × 30,5 cm

Oriental Tiles green

274-5070 30,5 × 30,5 cm

Designübersicht

Oriental Flower

274-5069 30,5 × 30,5 cm

Cubia Pattern

274-5068 30,5 × 30,5 cm

Victorian Tiles

274-5071 30,5 × 30,5 cm



Spanish Leaves

274-5073 30,5 × 30,5 cm

30,5 × 30,5 cm

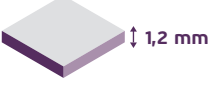

30,5 × 61 cm

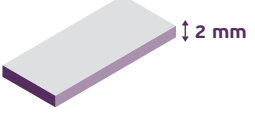

Verarbeitungsanleitung

Akklimatisierung der Fliesen bei Raumtemperatur für 48 Stunden vor der Verlegung. Der Untergrund muss eben, glatt sowie frei von Schmutz, Staub, Fett und Feuchtigkeit sein. Fugen und Unebenheiten >3mm müssen aufgefüllt werden. Verlegung gemäß Pfeilrichtung auf der Rückseite. Rückseitenpapier abziehen, die Fliesen ausgehend von der Mitte bis zu den Kanten vollflächig mit Druck an den Boden drücken. Nächste Fliese Kante an Kante kleben. Zuschnitt der Fliesen im Randbereich mit einem Cuttermesser. Reinigung mit einem nebelfeuchten Tuch und Reinigungsmittel.

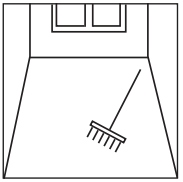

1

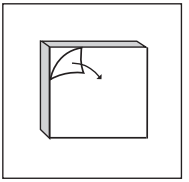

2

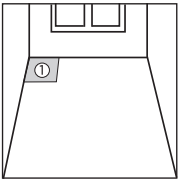

3



4



5

CE

19

Hersteller: Konrad Hornschuch AG · Salinenstr. 1 · 74679 Weißbach · Deutschland
Leistungserklärung / eindeutiger Kenncode: LE274-02/2018
274 d-c-floor Classic

Harmonisierte technische Spezifikation: EN 14041:2004/AC:2006

Verwendungszweck: Bodenbeläge für die Verwendung innerhalb von Gebäuden

Notifizierte Stelle: 1658

Wesentliches Merkmal	**Erklärende Leistung**
Brandverhalten	Klasse E_{fl}
Gehalt an Pentachlorphenol	< 5 ppm
Formaldehyd Emission	E1
Gleitverhalten	NPD (keine Leistung festgelegt)
Wärmedurchlasswiderstand	NPD (keine Leistung festgelegt)

CE

21

Hersteller: Konrad Hornschuch AG · Salinenstr. 1 · 74679 Weißbach · Deutschland
Leistungserklärung / eindeutiger Kenncode: LE274-07/2021
274-55 Floor Tiles 2,0 mm

Harmonisierte technische Spezifikation: EN 14041:2004/AC:2006

Verwendungszweck: Bodenbeläge für die Verwendung innerhalb von Gebäuden

Notifizierte Stelle: 1658

Wesentliches Merkmal	**Erklärende Leistung**
Brandverhalten	Klasse E_{fl}
Gehalt an Pentachlorphenol	< 5 ppm
Formaldehyd Emission	E1
Gleitverhalten	NPD (keine Leistung festgelegt)
Wärmedurchlasswiderstand	NPD (keine Leistung festgelegt)

* Information sur le niveau d'émission de substances volatiles dans l'air intérieur, présentant un risque de toxicité par inhalation, sur une échelle de classe allant de A+ (très faibles émissions) à C (fortes émissions).

dcfix

d-c-fix® ist eine Marke der
Konrad Hornschuch AG
Salinenstr. 1
74679 Weißbach
Deutschland/Germany
Phone +49 7947 81-0
Fax +49 7947 81-300
www.d-c-fix.com

Art. K392-6563

4 007386 366023

DE/02.2023