Self-adhesive **Wall Tiles**

Un gran cambio con poco esfuerzo

Self-adhesive

Wall Tiles

Un gran aspecto de baldosa simplemente pegada con d-c-fix® Wall Tiles

Con los ingeniosos y atractivos d-c-fix® Wall Tiles se pueden conseguir impresionantes efectos de transformación en las paredes. Ya sea en una pared de azulejos que no le guste, como cambio asequible y aceptable para propietarios o como solución inteligente para zonas de pared concurridas en la cocina, el baño o el aseo de invitados: los azulejos autoadhesivos d-c-fix® Wall Tiles son la solución convincente como revestimiento de pared de vinilo resistente cuando se desea un aspecto moderno de azulejos. Y todo ello sin las molestias, la suciedad y el estrés asociados a la colocación de azulejos tradicionales. Como los d-c-fix® Wall Tiles son autoadhesivos, pueden pegarse fácilmente a la pared azulejo a azulejo y adaptarse a todas las condiciones simplemente cortándolos a medida con un cúter. El programa de azulejos de pared incluye un gran diseño con un aspecto moderno para cada estilo de vida. En resumen: algo limpio y bonito, el aspecto de los azulejos hecho fácilmente.

Rustic Oak

270-3000A 30,5 × 30,5 cm

Solid Concrete

270-3001A 30,5 × 30,5 cm

Premium Marble

270-3002A 30,5 × 30,5 cm

Vintage Style

270-3003A 30,5 × 30,5 cm

Vivid Stars

270-3009 30,5 × 30,5 cm

Vintage Flowers

270-3008 30,5 × 30,5 cm

Moroccan Style

270-3006 30,5 × 30,5 cm

Light Slate

270-3007 30,5 × 30,5 cm

Oriental Tiles

270-3004A 30,5 × 30,5 cm



Geometric Style

270-3005A 30,5 × 30,5 cm

Instrucciones de uso

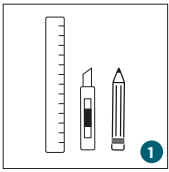

1. Herramientas necesarias: cúter, lápiz, regla



2. Preparación de la base: la base debe estar limpia, lisa, libre de polvo, aceite y grasa, además de completamente seca. Nivele las irregularidades con masilla.

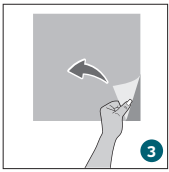

3. Fijación: retire el papel de la parte posterior de la lámina de soporte que sobresale y pegue el azulejo a la pared. Pegue el siguiente azulejo solapando el saliente del azulejo anterior borde con borde.

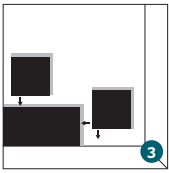

4. Corte a medida: si es necesario, recorte los azulejos a medida. Para ello, coloque una regla y pase el cúter dos o tres veces por todo el largo.

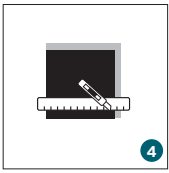

5. Sellado: especialmente en zonas con humedad, asegúrese de sellar todos los bordes exteriores con silicona. Así se evita que penetre la humedad. A continuación se debe ventilar bien la habitación.

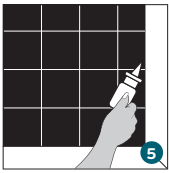



6. Limpieza y conservación: limpie los azulejos con un detergente líquido ligero convencional o con lejía jabonosa. A continuación, aclare bien con agua limpia. Atención: evite en cualquier caso el uso de acetona, bencina y calor directo.

CE
21

Manufacturer: Konrad Hornschuch AG · Salinenstr. 1 · 74679 Weißbach · Germany
Unique identification code of the product-type: LE270-01/2021 d-c-fix SA Wall Tiles

Construction product covered by a harmonised standard: EN 15102:2011-12

Application: Decorative wall coverings for indoor use

Notified Body: 1658

Essential characteristics	**Declared performance**
Fire protection	Class E
Formaldehyde	Undetectable
Heavy metals and certain elements	Requirements fulfilled

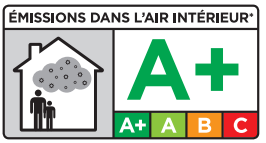

* Information sur le niveau d'émission de substances volatiles dans l'air intérieur, présentant un risque de toxicité par inhalation, sur une échelle de classe allant de A+ (très faibles émissions) à C (fortes émissions).

dcfix

d-c-fix® es una marca de
Konrad Hornschuch AG
Salinenstraße 1
74679 Weißbach
GERMANY
Tel.: +49 (0)7947 81-0
www.d-c-fix.com

K392-6517

4 007386 493651

ES/05.2022